BERSERKER GAMING

Guide d'installation

MODEL NO.
H-BSK-EITRI-BK-ILLU

Enceinte gaming

BERSERKER GAMING and LOGO are the property of ESPACE PC INTERNATIONAL.
All other brands are the property of their respective owners.
Brand: **BERSERKER GAMING**

Manufacturer and importer:
ESPACE PC INTERNATIONAL (Z.A de Torcy), 12 rue des épinettes, 77600 Bussy-Saint-Martin (France).
Email address: contact@berserker-gaming.com.

BERSERKER GAMING

EITRI-BK-ILLU
Gaming speakers
Installation guide
FR

Merci d'avoir acheté cette paire d'enceintes. Elle se connecte à votre ordinateur ou à tout équipement multimédia et est alimentée par le port USB. Vous avez juste besoin de la relier à un port audio Jack stéréo.
Le signal audio est transmis directement par le port Jack. Vous pouvez régler le niveau sonore de l'audio

1 Enceinte illuminée 2.0 filaire alimenté par prise USB
2. Prise d'entrée AUX de 3,5 mm.
3 Bouton de commande RvB
4 .Bouton de Volume +/ suivant
5. Bouton de Volume -/précédent
6. Bouton Marche/Arrêt

Caractéristiques :
Matériau : ABS
Haut-parleur 2.0: 6W RMS
Taille de Haut-parleur : Ø50mm.
Réponse en fréquence : 180Hz~20KHz.
Puissance radio d'émission maximale : 20 dbm
Fréquence radio : 2402-2480.Mhz
SNR : ≥60dB (Rapport signal sur bruit).
Sensibilité d'entrée : 650Mv.
Interfaces: audio 2.0 (Jack3.5mm),USB.
Alimentation : DC 5V par port USB.
Synchronisation avec la Led RVB.
Longueur du câble : 1m20
Dimensions du produit : 82.5*107*179*mm
Dimensions boîte : 190*121*187mm
Poids :760g
Couleur : Noir

Installation et utilisation
- Elle est plug & play : elle s'installe sans pilote supplémentaire à partir de Windows
- Vous n'avez qu'à connecter les enceintes à un port USB de votre ordinateur de bureau ou ordinateur portable, et le connecteur Jack stéréo à la carte son
- Placer les enceintes sur votre bureau sur une surface plane. Les enceintes peuvent être déplacées et placées selon vos besoins
- Régler le niveau sonore à un niveau raisonnable
- Ne pas ouvrir ou modifier les enceintes
- Ne pas manipuler avec les mains mouillées
- Ne pas exposer à la poussière ou à la chaleur
- Ne pas mettre en contact avec du liquide

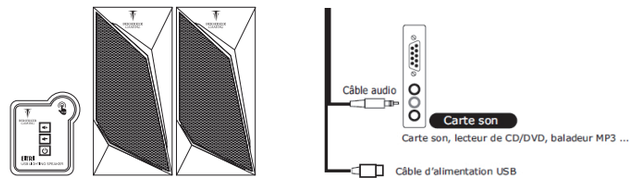

Résolution de problèmes
Si vous n'avez pas de son :
- Assurez vous que vous avez réalisé les branchements correctement et que votre carte son est en bon état de fonctionnement
- Vérifiez le réglage du volume des enceintes et aussi au niveau du système d'exploitation
- Vérifiez que votre port USB fonctionne correctement en le testant avec une souris ou un clavier USB

Ce produit est conforme aux exigences essentielles de chacune des directives européennes pour lesquelles il est concerné. (2014/30/EU, 2011/65/EU, 2023/988/EU)
Pour obtenir la déclaration de conformité, veuillez vous rendre sur le site : http://www.berserker-gaming.com

Avertissements
Les informations citées dans ce manuel peuvent être modifiées sans préavis et ne sont en aucun cas contractuelles.
Toute reproduction intégrale ou partielle faite sans le consentement de l'auteur ou de ses ayants droit est strictement interdite conformément à la loi du 11 mars 1957.
Cela serait considéré comme une contrefaçon sanctionnée par le code pénal.
Copyright © 2025. BERSERKER GAMING. Tous droits réservés.

BERSERKER GAMING

EITRI-BK-ILLU
Gaming speakers
Installation guide
EN

Thank you for purchasing these speakers. They can be connected to your computer or any multimedia peripheral and are powered by USB port. You just do need to connect to Jack stereo plug. The sound signal is transmitted via Jack plug. You can set sound volume.

1. USB powered illuminated 2.0 wired speaker
2. 3,5 mm AUX input jack.
3. RGB control button
4. Volume up/down button
5. Volume -/previous button
6. On/Off button

Caracteristics :
Material: ABS
Speaker 2,0: 6W RMS
Speaker size: Ø50mm.
Frequency Response: 180Hz~20KHz.
Maximum radio transmit power: 20 dBm
Radio frequency: 2402-2480 MHz
SNR : ≥60dB (Signal to noise ratio).
Input sensitivity: 650Mv.
Interfaces: audio 2.0 (3.5mm jack), USB.
Power supply: DC 5V via USB port.
Synchronisation with RGB LED.
Cable length: 1m20
Product size: 82.5*107*179*mm
Box size: 190*121*187mm
Weight: 760g
Colour: Black

Installation and utilization
- Plug and play: no program installation is needed to use it as a common USB in Windows OS
- You have just to plug the speakers to USB port of your desktop computer or of your notebook, and the Jack plug to Line In of your sound card
- Place the speakers on plane surface. The position and the distance of the speakers can be set as you wish
- Adjust volume level at reasonable level
- Do not disassembly or modify product
- Do not use product with wet hand
- Avoid product from dust or hot place
- Keep product away from water

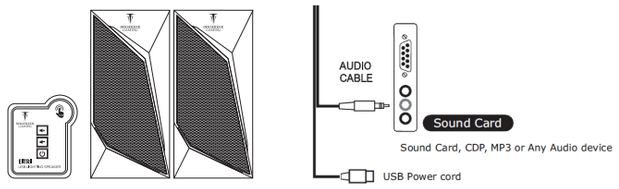

FAQ and troubleshooting
If you can not hear any sound:
- Make sure you have plugged correctly the speakers and check sound card is working.
- Check volume level on the speaker and in the operating system.
- Check that USB port is not defective by testing another USB device such as USB mouse or keyboard

This product is in compliance with the essential requirements of the European Directives for which it is concerned. (2014/30/EU, 2011/65/EU, 2023/988/EU)
You can download declaration of conformity on the website : http://www.berserker-gaming.com

Disclaimer
The information in this manual is subject to change without notice and is not contractual.
Any reproduction in whole or in part without the consent of the author or his successors in title is strictly prohibited in accordance with the law of March 11, 1957 (FR).
This would be considered an infringement punishable by the penal code.
Copyright © 2025. BERSERKER GAMING. All rightsreserved

BERSERKER GAMING

EITRI-BK-ILLU
Gaming altavoces
Guía de instalación
ES

Gracias por haber adquirido este par de altavoces. Se conectan a su ordenador o a cualquier otro equipo multimedia y están alimentados por el puerto USB. Solamente es necesario conectarlos a un puerto audio Jack estéreo.
La señal de audio es transmitida directamente por el puerto Jack. Puede ajustar el nivel sonoro del audio.

1. Altavoz iluminado 2.0 con cable alimentado por USB
2. Toma de entrada AUX de 3,5 mm.
3. Botón de control RvB
4. Botón de subir/bajar el volumen
5. Volumen -/botón anterior
6. Botón de encendido/apagado

Caracteristicas:
Material: ABS
Altavoz 2.0: 6W RMS
Tamaño del altavoz: Ø50mm.
Respuesta en frecuencia: 180Hz~20KHz.
Potencia máxima de transmisión de radio: 20 dBm
Radiofrecuencia: 2402-2480 MHz
SNR : ≥60dB (Relación señal/ruido).
Sensibilidad de entrada: 650Mv.
Interfaces: audio 2.0 (Jack3.5mm),USB.
Alimentación: DC 5V a través del puerto USB.
Sincronización con el Led RGB.
Longitud del cable: 1m20
Tamaño del producto: 82,5*107*179*mm
Tamaño de la caja: 190*121*187mm
Peso: 760g
Color : Negro

Instalación y utilización
- Estos altavoces son plug & play: se instalan sin driver suplementario a partir de Windows
- Solamente es necesario conectar los altavoces a un puerto USB de su ordenador de sobremesa u ordenador portátil y el conector Jack estéreo a la entrada de la tarjeta de sonido o Line In
- Colocar los altavoces sobre la mesa o sobre una superficie plana. Los altavoces pueden desplazarse y colocarse según las necesidades
- Ajustar el volumen sonoro a un nivel razonable
- No abrir o modificar los altavoces.
- No manipularlos con las manos mojadas.
- No exponer al polvo o al calor.
- No poner en contacto con un líquido.

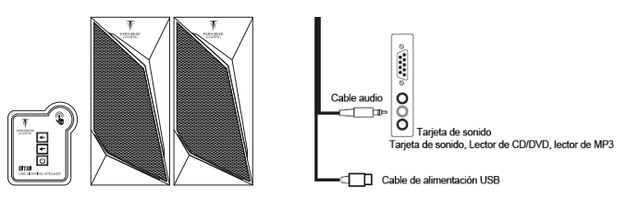

Solución de problemas
Si no hay sonido:
- Asegúrese de que ha realizado las conexiones correctamente y que la tarjeta de sonido está en buen estado de funcionamiento
- Verifique el reglaje del volumen de los altavoces y el nivel del sistema de explotación.
- Verifique que el puerto USB funciona correctamente probándolo con un ratón o un teclado USB.

Este producto está conforme con las exigencias esenciales de cada una de las directivas europeas por las que está concernido. (2014/30/EU, 2011/65/EU, 2023/988/EU)
Para obtener la declaración de conformidad, visite nuestra página web: http://www.berserker-gaming.com

Advertencias
Las informaciones indicadas en este manual pueden ser modificadas sin previo aviso y no son, en ningún caso, contractuales.
Toda reproducción, integral o parcial, realizada sin el consentimiento del autor o de sus derechohabientes está estrictamente prohibida, conforme a la ley del 11 de marzo de 1957 (FR).
Esto sería considerado como una falsificación, sancionada por el código penal.
Copyright © 2025. BERSERKER GAMING. Reservados todos los derechos

BERSERKER GAMING

EITRI-BK-ILLU
Gaming Lautsprecher
Installationsanleitung
DE

Vielen Dank für den Kauf dieses Lautsprecherpaares. Es lässt sich an Ihren Computer oder ein anderes Multimediagerät anschließen und wird über den USB-Port mit Strom versorgt. Sie müssen es lediglich an eine Audio-Stereo-Klinkenbuchse anschließen.
Das Audiosignal wird direkt über die Jack-Schnittstelle übertragen. Sie können die Klanglautstärke mittels des Knopfes am Hauptlautsprecher einstellen.

1. Beleuchteter kabelgebundener 2.0-Lautsprecher mit USB-Stromversorgung
2. 3.5-mm-AUX-Eingangsbuchse.
3. RvB-Steuertaste
4. Taste Lautstärke auf/ab
5. Lautstärke -/vorherige Taste
6. Ein/Aus-Taste

Merkmale
Werkstoff: ABS
Lautsprecher 2,0: 6 W RMS
Lautsprechergröße: Ø50mm.
Frequenzgang: 180Hz~20KHz.
Maximale Sendefunkleistung: 20 dBm
Funkfrequenz: 2402-2480 MHz
SNR : ≥60dB (Signal-Rausch-Verhältnis).
Eingangsempfindlichkeit: 650Mv.
Schnittstellen: Audio 2,0 (Klinke3,5mm),USB.
Spannungsversorgung: DC 5V über USB-Anschluss.
Synchronisation mit der RGB-Led.
Kabellänge: 1m20
Produktgröße: 82,5*107*179*mm
Größe der Box: 190*121*187mm
Gewicht: 760g
Farbe : Schwarz

Installation und Benutzung
- Funktioniert via Plug & Play: Es lässt sich ohne zusätzlichen Treiber von Windows aus installieren
- Sie müssen die Lautsprecher nur an eine USB-Schnittstelle Ihres Desktop-PCs oder tragbaren Computers anschließen und den Stereo-Klinkenstecker an den Soundkarten- oder Line In-Eingang
- Stellen Sie die Lautsprecher auf Ihrem Schreibtisch auf eine ebene Oberfläche. Die Lautsprecher können nach Belieben verschoben und aufgestellt werden.
- Die Lautstärke auf eine vernünftige Stufe einstellen
- Die Lautsprecher nicht öffnen oder Änderungen daran vornehmen
- Nicht mit feuchten Händen anfassen
- Nicht Staub oder Hitze aussetzen
- Nicht mit Flüssigkeit in Kontakt bringen

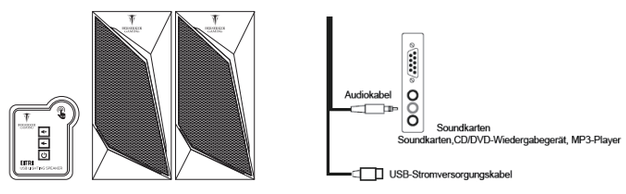

Problembehebung
Wenn Sie keinen Ton hören:
- Vergewissern Sie sich, dass Sie alles richtig angeschlossen haben und Ihre Soundkarte ordnungsgemäß funktioniert
- Überprüfen Sie die Lautstärkeeinstellung an den Lautsprechern und auch im Betriebssystem
- Überprüfen Sie, ob Ihr USB-Port korrekt funktioniert, indem Sie ihn mit einer USB-Maus oder -Tastatur testen

Dieses Produkt erfüllt die wesentlichen Anforderungen aller europäischen Richtlinien, von denen dieses betroffen ist. (2014/30/EU, 2011/65/EU, 2023/988/EU)
Um die Konformitätserklärung einzusehen, besuchen Sie bitte die Website: http://www.berserker-gaming.com

Warnhinweise
Die Informationen in dieser Anleitung können jederzeit ohne Vorankündigung geändert werden und sind absolut unverbindlich.
Jede vollständige oder teilweise Vervielfältigung ohne die Genehmigung des Urhebers oder seiner Anspruchsberechtigten ist gemäß frz. Gesetz vom 11. März 1957 strengt untersagt.
Dies würde einen nach dem Strafgesetzbuch strafbaren Verstoß darstellen.
Copyright © 2025. BERSERKER GAMING. Alle Rechte vorbehalten.

BERSERKER GAMING

EITRI-BK-ILLU
Gaming Luidsprekers
Installatiegids
NL(BE)

Hartelijk dank voor uw aankoop van de luidsprekers. Deze kunnen worden aangesloten op uw computer of op een ander multimedia-apparaat en worden gevoed via de USB-poort. U moet ze alleen aansluiten op een audiopoort voor stereojacks.
Het audiosignaal wordt rechtstreeks verzonden via de jack-poort. U kunt het geluidsniveau van de audio ook regelen met de knop.

1. USB gevoede 2.0 verlichte bedrade luidspreker
2. 3,5 mm AUX-ingang.
3. RvB controle knop
4. Volume omhoog/omlaag-knop
5. Volume -/vorige toets
6. Aan/Uit knop

Specificaties
Materiaal: ABS
Luidspreker 2,0: 6W RMS
Luidsprekergrootte: Ø50mm.
Frequentiebereik: 180Hz~20KHz.
Maximaal zendvermogen: 20 dBm
Radiofrequentie: 2402-2480 MHz
SNR : ≥60dB (signaal-ruisverhouding).
Ingangsgevoeligheid: 650Mv.
Interfaces: audio 2.0 (Jack3.5mm),USB.
Stroomvoorziening: DC 5V via USB-poort.
Synchronisatie met de RGB-LED.
Kabellengte: 1m20
Productgrootte: 82.5*107*179*mm
Doos grootte: 190*121*187mm
Gewicht: 760g
Kleur : Zwart
Kenmerk

Installatie en gebruik
- De luidsprekers zijn 'plug & play': u installeert ze zonder extra driver via Windows.
- U moet de luidsprekers alleen aansluiten op een USB-poort van uw desktop of laptop, en de stereojack in de ingang van de geluidskaart of Line In steken.
- Zet de luidsprekers op een vlak oppervlak op uw bureau. U kunt ze verplaatsen indien nodig.
- Zet het geluidsniveau op een redelijk niveau.
- De luidsprekers niet openen of wijzigen.
- De luidsprekers niet aanraken met natte handen.
- De luidsprekers niet blootstellen aan stof of warmte.
- De luidsprekers uit de buurt van vloeistoffen houden.

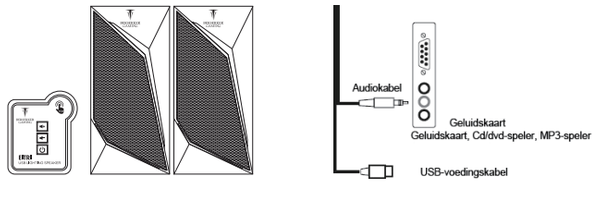

Probleemwijzer
Er is geen geluid:
- Controleer of u de luidsprekers correct hebt aangesloten en of uw geluidskaart functioneert.
- Controleer het volumeniveau van de luidsprekers en ook van het besturingssysteem.
- Controleer of uw USB-poort correct functioneert door het testen met een muis of USB-toetsenbord.

Dit product is conform de essentiële vereisten van elk van de Europese richtlijnen die er betrekking op hebben. (2014/30/EU, 2011/65/EU, 2023/988/EU)
Om de conformiteitsverklaring te bekomen, gelieve naar de website http://www.berserker-gaming.com te gaan.

Waarschuwing
De informatie die in dit handboek wordt vermeld, kan zonder voorafgaandelijke verwittiging worden gewijzigd en is in geen geval contractueel bindend.
Elke gedeeltelijke of volledige reproductie zonder de toestemming van de auteur of zijn rechthebbenden is strikt verboden conform de Wet van 11 maart 1957 (FR). Deze zal worden beschouwd als vervalsing die door het Strafwetboek zal worden bestraft.
Copyright © 2025. BERSERKER GAMING. Alle rechten voorbehouden